


Les chiffres clés du tourisme en Isère



L'ISERE – Fiche d'identité

7 431 km²

soit 11 % de Auvergne Rhône-Alpes

1,2 million d'habitants

soit 16 % de AURA

526 communes

dont 125 en montagne

Grenoble

443 000 habitants (Grenoble Alpes Métropole)

L'offre touristique en Isère

- 311 000 lits touristiques dont 40 % lits marchands
- 22 stations de sports d'hiver, 1 200 km de pistes, 390 remontées mécaniques
- 30 sites de ski nordique, 1 200 km de pistes balisées
- 9 000 km de sentiers de randonnées balisés PDIPR
- 1 parc national : Les Ecrins (90 000 ha), 2 Parcs Naturels Régionaux : Le Vercors (186 000 ha) et La Chartreuse (69 000 ha)
- 2 stations thermales : Allevard-les-Bains et Uriage-les-Bains
- >100 musées, sites patrimoniaux, grottes ou transports touristiques
- Près de 300 activités de pleine nature : 11 parcours de golfs aménagés, 17 via ferrata, 20 parcs acrobatiques en hauteur, 10 sites de parapentes
- 7 grands lacs (≥50ha) : Monteynard, Paladru, Sautet, Chambon, Pierre Châtel, Laffrey, Pétichet et 11 bases de loisirs
- 98 maîtres-restaurateurs et 6 restaurants étoilés Michelin
- 25 offices de tourisme

Les hébergements 2016 en Isère

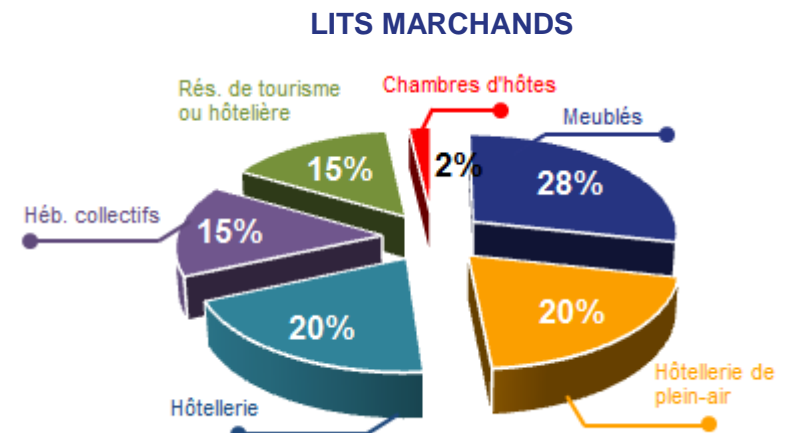
311 000

Lits touristiques

40 %

Lits marchands

	Nombre	Lits
Hôtellerie (classée et non classée)	338	24 500
Hôtellerie de plein air (classée et non classée)	130	25 100
Résidences de tourisme ou hôtelières	63	18 200
Hébergements collectifs (centres et villages vacances, gîtes d'étape, refuges gardés, etc.)	288	18 600
Meublés - classés et non classés	7 400	35 200
Chambres d'hôtes	800	2 400
LITS MARCHANDS (40% de l'offre)	-	124 000
Résidences secondaires	-	187 300
CAPACITE TOTALE ISERE	-	311 300



Source : Apidae

La fréquentation globale 2016 en Isère

20 millions de nuitées marchandes et non marchandes

40 % nuitées marchandes

60 % courts séjours

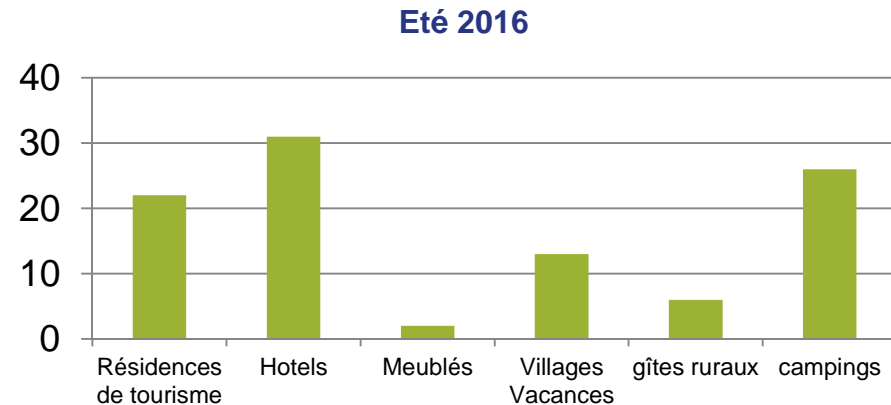
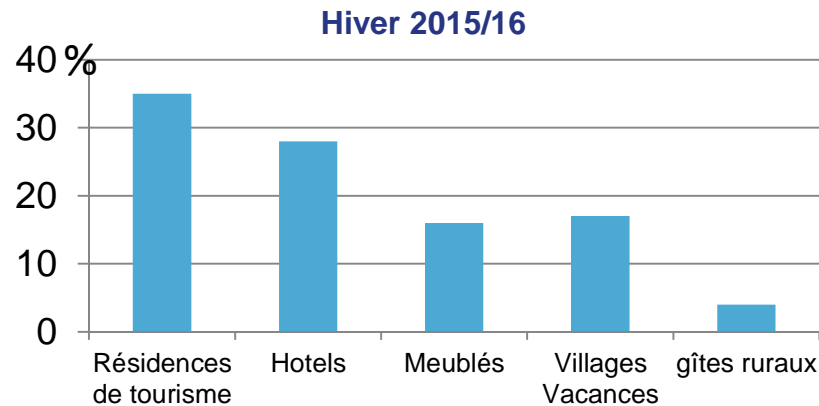
4,5 nuits de durée de séjour

La fréquentation globale 2016 en Isère

9,8 millions
de nuitées - hiver 2015/16

10,2 millions
de nuitées - été 2016

Répartition des nuitées marchandes

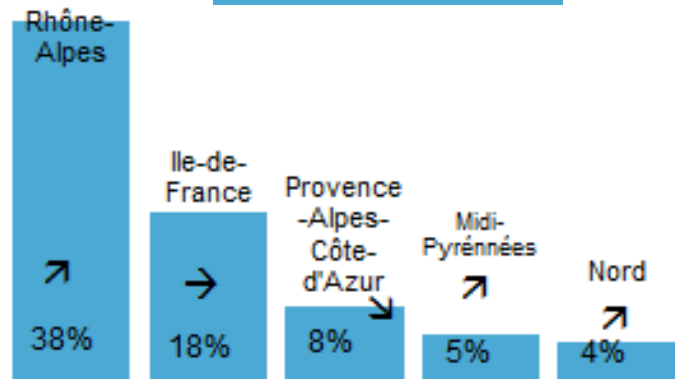


Source : SDT Sofrès / Isère tourisme

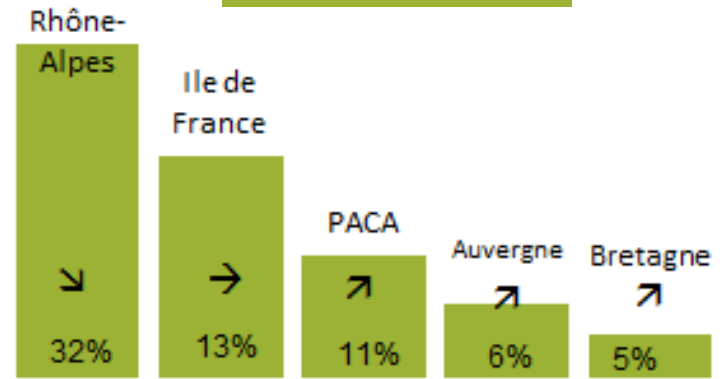
Les origines de la clientèle 2016 en Isère

78 %
Clientèle française

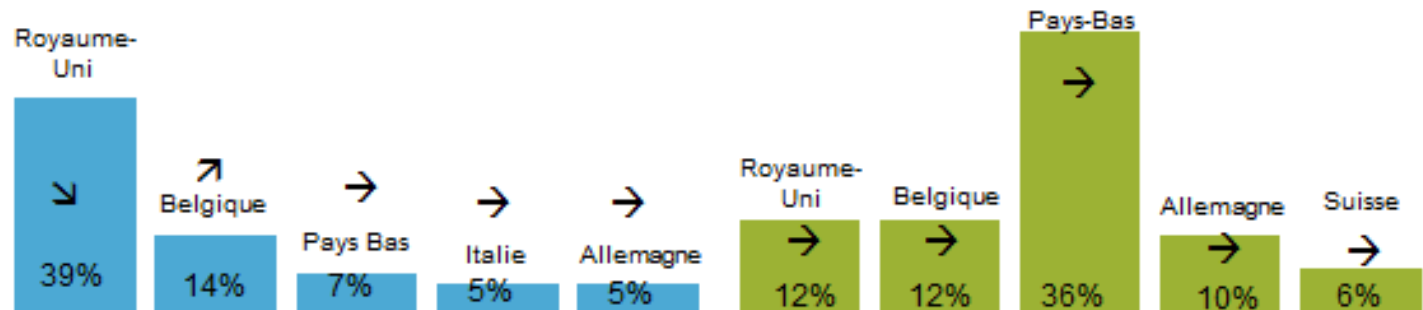
HIVER 2015/16



ÉTÉ 2016



22 %
Clientèle étrangère



Source : SDT TNS Sofrès

L'emploi touristique 2016 en Isère

18 900

emplois salariés dans les activités caractéristiques du tourisme*

+3 %

par rapport à 2015

6%

des emplois salariés du département

Source : base de données ACOSS et URSSAF

* Activités caractéristiques du tourisme : hébergement, restauration, loisirs, culture, agences et transports.

L'économie du ski en 2016 en Isère

Les remontées mécaniques...

112,3

millions d'euros de recette des remontées mécaniques

-3 %

par rapport à 2014/15

4,7 millions de Journées-Skieurs

... **9%**
de l'activité nationale

Le ski nordique

1,03

million d'euros de redevance

-23 %

par rapport à 2014/15

... **11%**
de l'activité nordique française

Les dépenses touristiques en 2016 En Auvergne-Rhône-Alpes

diffèrent selon le motif et la localisation du séjour :

118€ par jour pour les voyageurs professionnels

75€ par jour pour les séjours aux sports d'hiver

34€ par jour pour les séjours à la campagne

50€ par jour pour les séjours en ville

Source : Enquête SDT Auvergne Rhône-Alpes 2015 réactualisée en fonction de l'indice des prix à la consommation