

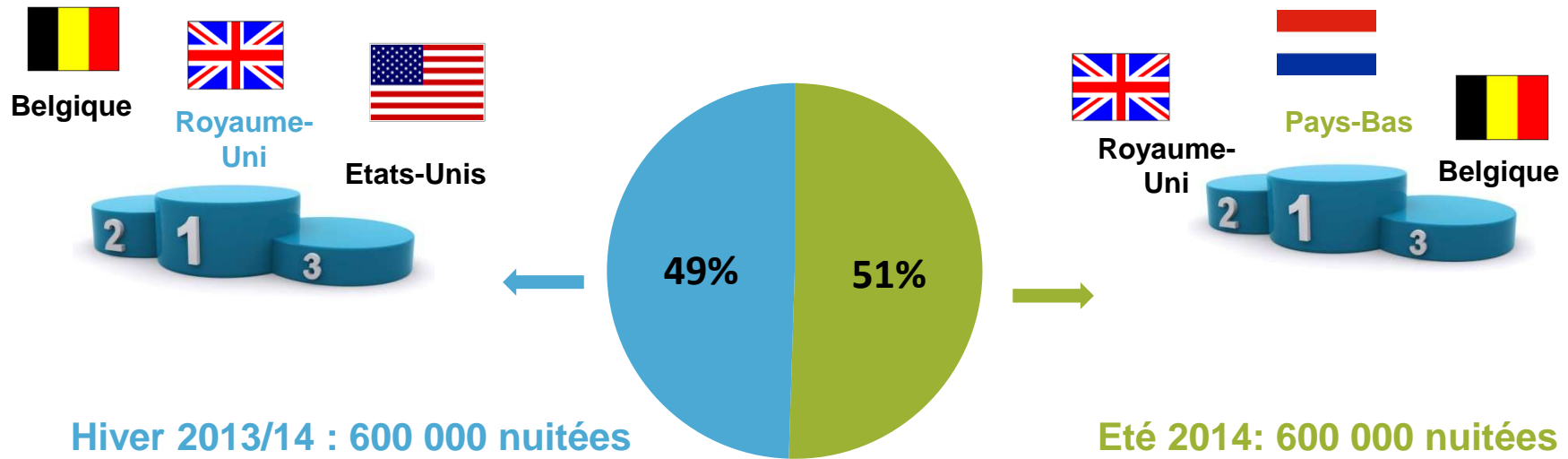
- **1,6 MILLION DE NUITEES ETRANGERES**
 - **420 000 clients étrangers** estimés en 2014
 - **Durée moyenne du séjour** : 2 nuits en hôtels, 4 nuits en hôtellerie de plein air, 10 nuits en Gîtes ruraux, séjour d'une semaine en résidence de tourisme, autres meublés et hébergements collectifs.

- **21%** de la clientèle (nuitées) de l'Isère

- **85% d'européens**

- Evolutions de la fréquentation étrangère :
 - **-7%** par rapport à 2013
 - **-5%** par rapport à la moyenne des 4 dernières années

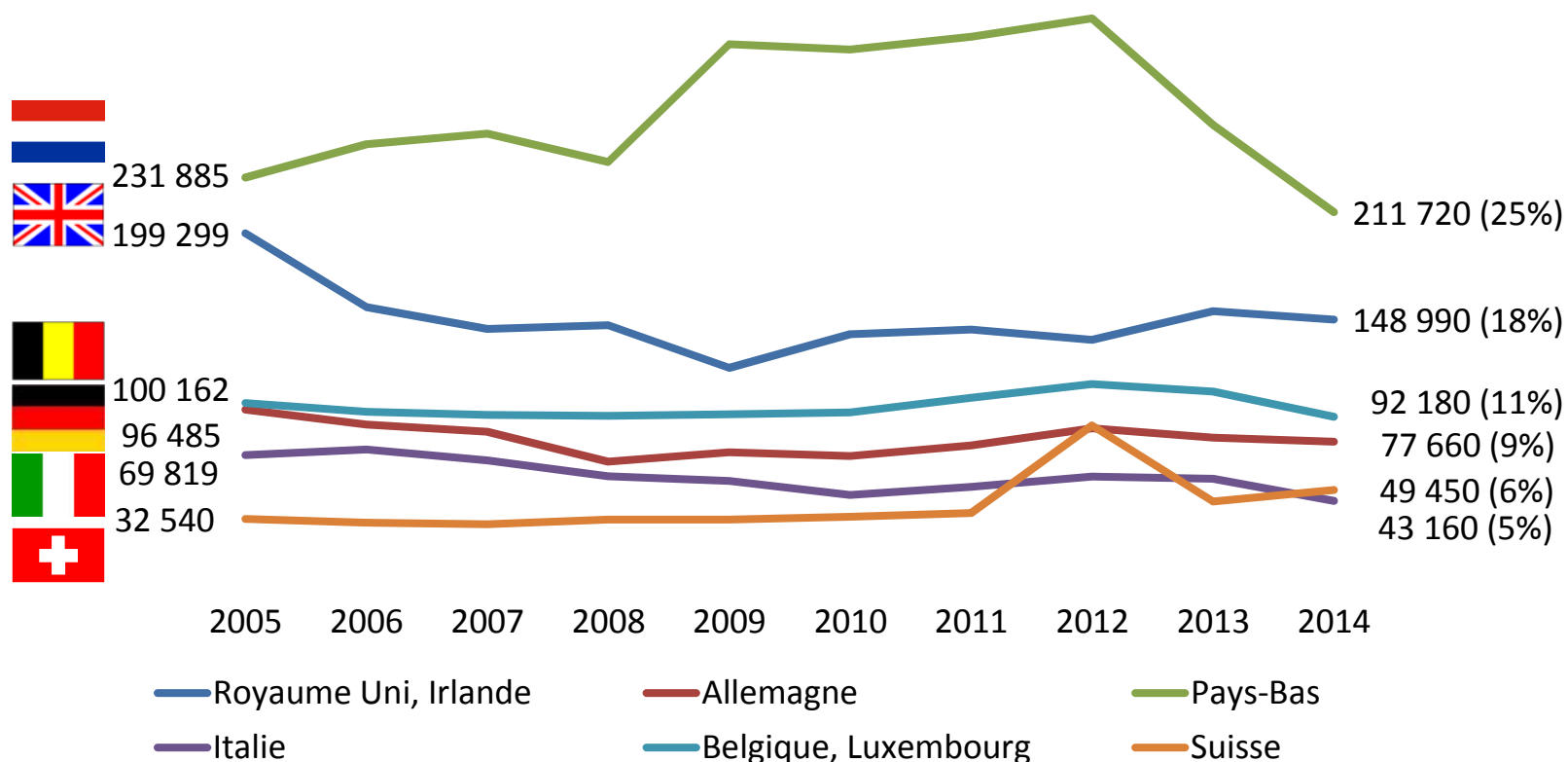
La clientèle étrangère en Isère en 2014



- stable par rapport à 2013
- +10% par rapport à la moyenne sur 4 ans

- -12% par rapport à 2013 (impact météo Campings)
- -10% par rapport à la moyenne sur 4 ans

EVOLUTIONS SUR 9 ANS : marchés étrangers en Isère



Base : hôtels et campings

Répartition des nuitées étrangères et évolutions par rapport à la moyenne 2010-2013

Hiver 2013/14 :
800 000 nuitées étrangères

↗ +17%



32%

Royaume Uni,
Irlande

↘ -11%



13%

Belgique,
Luxembourg

↗ +59%



7%

Etats-Unis,
Canada,
Amérique
cent. et sud

↗ +5%



6%

Allemagne

↗ +19%



6%

Italie

↘ -22%



5%

Suisse

↗ +115%



5%

Japon, Asie,
Australie,
Océanie

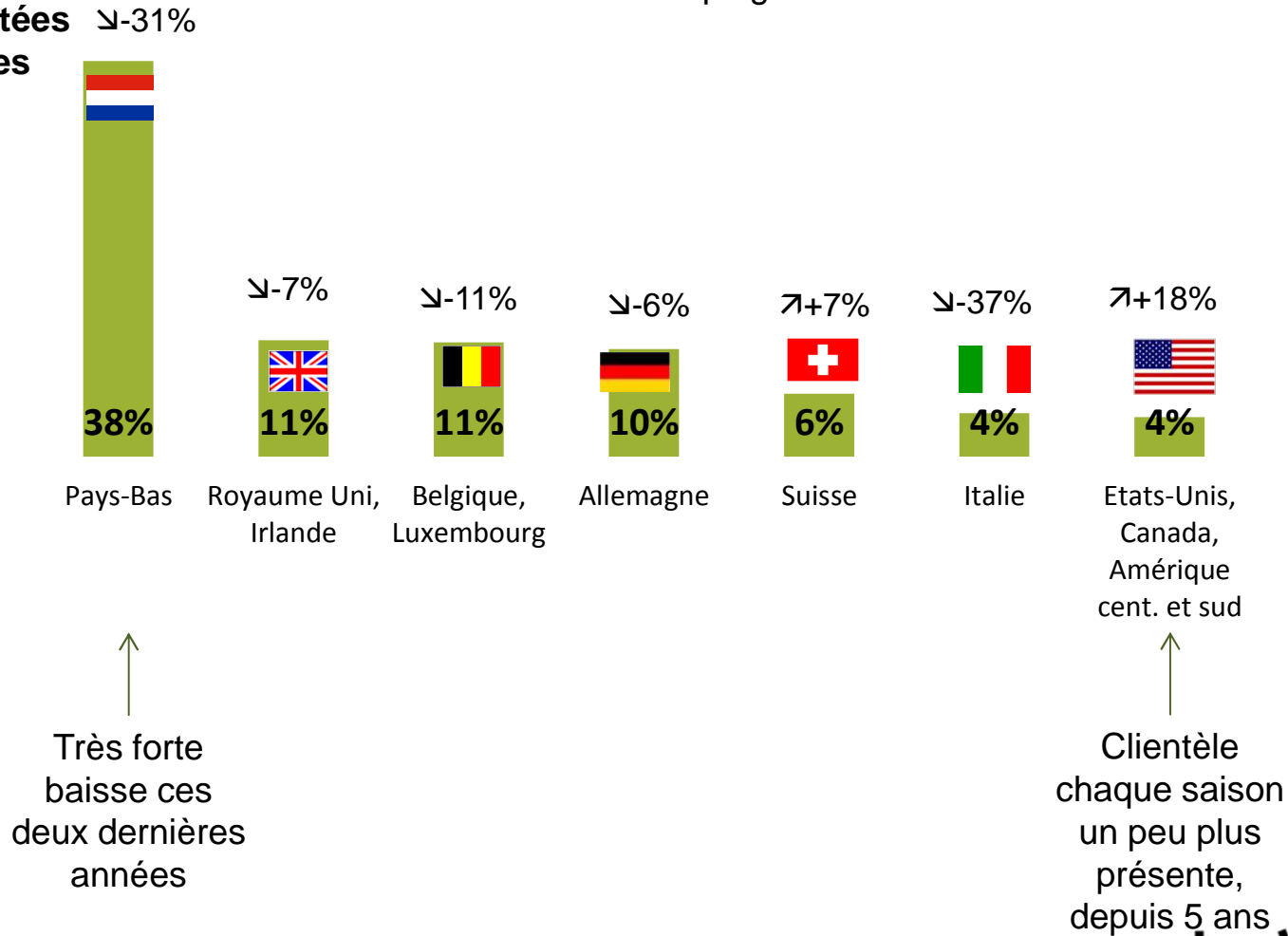
Base : hôtels

↑
Belle reprise
pour la
seconde
saison
consécutive

↑
Clientèle
chaque saison
un peu plus
présente,
depuis 5 ans

Eté 2014 :
800 000 nuitées
étrangères

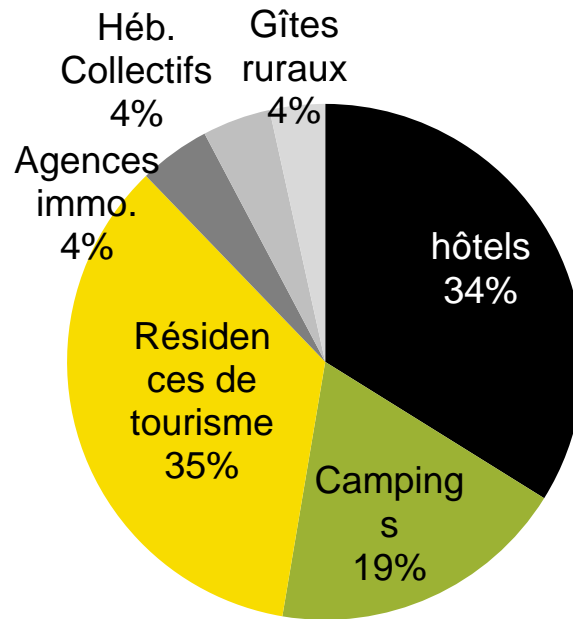
Répartition des nuitées étrangères
Hôtels et campings classés



Base : hôtels et campings.
Évolutions par rapport à la moyenne des
4 étés 2009 à 2013

Répartition des clientèles étrangères dans les hébergements marchands

Année : 1,6 million de nuitées étrangères



Focus Hiver : 800 000 nuitées



Focus Été : 800 000 nuitées

