

LE TOURISME EN ISERE BILAN DES VACANCES DE FEVRIER 2017

VACANCES DE FEVRIER

• *Fréquentation record au cœur de ces vacances*

Cette année, après les difficultés rencontrées en décembre et janvier, l'enjeu de ces vacances de février était particulièrement important.

Les réservations pour cette période phare avaient bien démarré dès le début de saison, et elles ont tenu toutes leurs promesses :

Le taux global d'occupation des hébergements marchands sur ces 4 semaines s'établit à 71 %, soit une augmentation de +5 % par rapport à l'hiver dernier et une stabilité par rapport à la moyenne des 4 dernières saisons (+2 %).

Les stations ont enregistré des records de fréquentation durant les deux semaines centrales des vacances.

Plus de 75 % des hébergements sont loués durant ces deux semaines.

La météorologie exceptionnelle des week-ends de cette période de vacances a également encouragé la clientèle de proximité à se rendre dans les stations à la journée.

La première et la dernière semaine ont connu de moins bonnes conditions météorologiques et affichent un taux d'occupation des hébergements marchands de l'ordre de 65 à 67 %, conforme à ce qui est habituellement observé.

Les chutes de neige arrivées juste avant le début des vacances ont permis à la plupart des stations d'ouvrir la totalité de leur domaine et de réaliser de bons chiffres d'affaires.

Au final, l'ensemble des professionnels : exploitants de remontées mécaniques, prestataires d'activité hors ski, cafés, restaurants, semblent satisfaits de ces vacances.

POUR ALLER PLUS LOIN

• *Tendance nationale*

L'Observatoire des Stations de Montagne ANMSM / Atout France annonce un bilan positif des vacances de février et confirme les bonnes tendances pour les vacances de Printemps.

Durant les vacances de février, les taux d'occupation s'élèvent de 80 % à 100 % selon les semaines soit une stabilité par rapport à 2016.

Les stations sud alpines et des Pyrénées sont en hausse, les Alpes du Nord enregistrent globalement des résultats équivalents à 2016.

Domaine Skiabiles de France constate une progression des journées skieurs de ces 4 semaines de +7 % par rapport à 2016 et une stabilité sur 4 ans. Ceci est plus marqué pour les plus grandes stations.

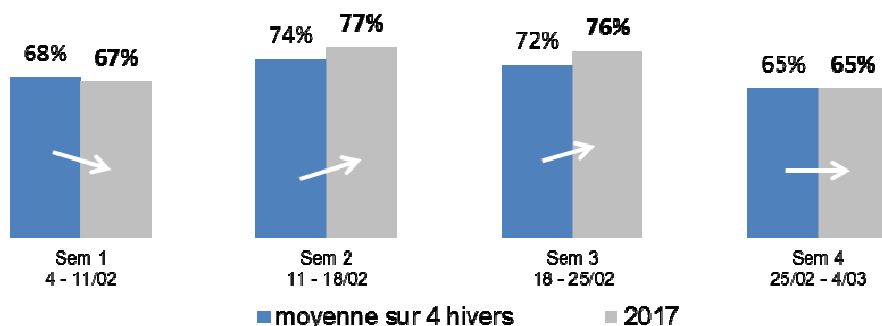
• *Météorologie et enneigement*

Les vacanciers ont bénéficié d'un ensoleillement exceptionnel durant les deux semaines centrales des vacances.

La météo a été beaucoup moins clémente en première et dernière semaine.

L'enneigement peut être qualifié de correct durant les 3 premières semaines. Les domaines de plus basse altitude étaient fermés en dernière semaine.

Taux de remplissage des hébergements marchands—Isère



PREMIER BILAN DE SAISON

• Au lendemain des vacances de février, le bilan de saison reste en baisse

Malgré le bilan positif de ces vacances, le retard accumulé en début de saison demeure.

Les hébergements marchands affichent une baisse de -5 % par rapport à la moyenne des 5 dernières saisons sur les 3 mois écoulés.

• Les récentes chutes de neige peuvent elles compenser ce retard ?

En moyenne, le mois de mars et les vacances de Pâques pèsent pour 30 % de l'activité hivernale.

A l'image de l'hiver dernier, les abondantes chutes de neige de début mars permettent aux stations d'envisager une bonne skiabilité pour la suite de la saison. Les stations de plus basse altitude pourraient ré-ouvrir leur domaine dès le week-end du 11 mars.

L'hiver dernier, dans les mêmes conditions, le mois de mars enregistrait une hausse de fréquentation en hébergements marchands de +10 % et les vacances de Pâques affichaient +4 %.

Les vacances de Pâques 2017 s'annoncent d'ores et déjà d'un bon niveau pour les stations internationales de haute altitude grâce à un calendrier plus favorable qu'il y a deux ans (avancées d'une semaine) et des offres particulières pour faire la promotion du ski de printemps.

POUR ALLER PLUS LOIN

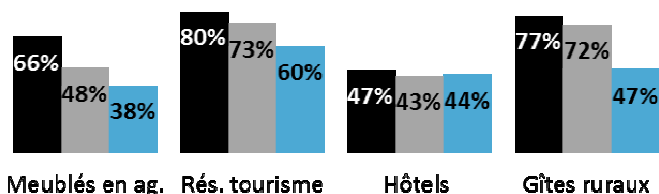
• Les vacances scolaires

	Français	Etrangers
17/12/2016	Zones ABC	GB-D
24/12/2016	Zones ABC	B-GB-I-NL-D
31/12/2016		B-I-NL-CH
07/01/2017		
14/01/2017		
21/01/2017		
28/01/2017		D
03/02/2017	zone C	D
11/02/2017	zones C+B	GB-D
18/02/2017	zones B+A	NL-D
25/02/2017	zone A	NL-B-D
04/03/2017		D
11/03/2017		D
18/03/2017		D
25/03/2017		D
01/04/2017	zone C	GB-B-D
08/04/2017	zones C+B	GB-B-D
15/04/2017	zones B+A	GB-D-IT
22/04/2017	zone A	NL-D

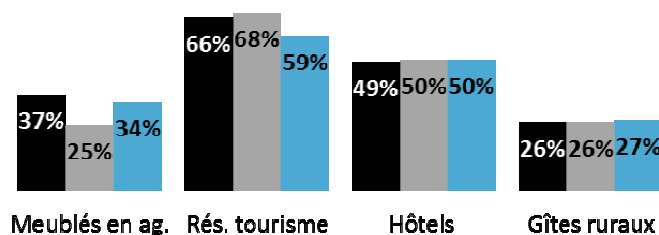
RESULTATS DETAILES DES HEBERGEMENTS

■ moyenne sur 4 ans ■ 2015/16 ■ 2016/17

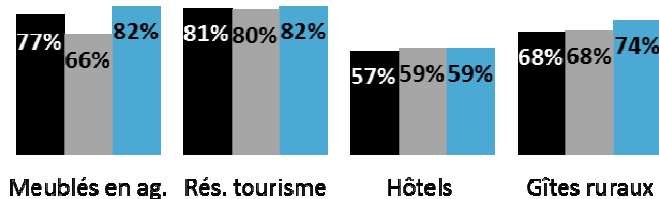
Vacances de Noël : -20 %



Inter Vacances de janvier : -3 %



Vacances de février : +2 %



% = taux d'occupation
+/- x % : évolution par rapport à la moyenne sur 4 ans

Capacité d'accueil :
Hôtels : 19 000 lits
Rés. de tourisme : 15 000 lits
Meublés en ag : 11 000 lits
Gîtes ruraux : 4 200 lits

MERCI à nos partenaires, hébergeurs et offices de tourisme (partenariat avec l'ANMSM et ATOUT France)
PROCHAINE DIFFUSION mi avril pour le bilan de saison d'hiver 2017

pro.isere-tourisme.com/
Observatoire