

**LE TOURISME EN ISERE**  
**TENDANCES PREVISIONNELLES**  
**SAISON D'HIVER 2016-17**

**ETAT DES RESERVATIONS**

• *Vacances de Noël en Isère en recul mais optimisme pour la suite de la saison*

Le calendrier est cette année défavorable au démarrage de la saison d'hiver (cf. graphe ci-dessous). Le positionnement des jours fériés de Noël et Nouvel An sur des dimanches complique les départs en vacances le week-end. Cela ne constitue pas non plus d'occasion de courts-séjours pour les fêtes.

**Les hébergeurs des stations de l'Isère affichent ainsi des taux de réservation pour les vacances de Noël inférieurs à ceux des 5 hivers précédents.**

La première semaine des vacances qui ne comporte aucun jour férié apparaît naturellement comme la moins prisée et la plus décevante.

29 % seulement des professionnels jugent le niveau de réservation de cette semaine de « très bon » à « bon » quand 71 % le jugent « mauvais » à « très mauvais ». Le taux de réservation actuel est de l'ordre de 40 % soit une baisse estimée de -7 % à -8 %.

Culturellement les français privilégient la semaine entre Noël et le jour de l'an. Les taux de réservation pour cette deuxième semaine sont ainsi plus élevés, de l'ordre de

60 % à 70 %. Les avis sont partagés sur le niveau de ces réservations. 50% le juge bon, mais 50 % le juge « mauvais » et en baisse par rapport à celui de l'an dernier.

**L'enneigement explique ces avis divergents :**

Les hébergeurs situés dans les stations de haute altitude, dont l'ouverture du domaine skiable est programmé pour les vacances sont plus optimistes que ceux situés dans les stations de moyenne ou basse altitude, qui attendent les chutes de neige pour envisager une ouverture du domaine skiable.

Cette deuxième semaine bénéficie également davantage que la première des vacances scolaires de la clientèle étrangère. Pour rappel, le mois de décembre représente 10% à 15 % de l'activité hivernale.

**Suite aux chutes de neige tardives ces dernières saisons, les réservations se décalent à plus tard dans la saison. Pas d'alarmisme donc !**

• *Vacances de février prometteuses*

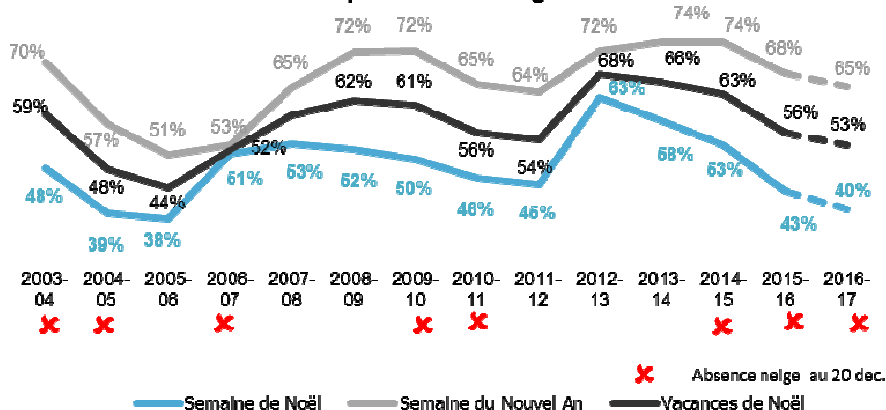
A ce jour, 60 % des professionnels interrogés semblent satisfaits du niveau de réservation des vacances de février qu'ils jugent supérieurs ou équivalentes à l'hiver dernier pour 73 % d'entre eux.

**POUR ALLER PLUS LOIN**

• *Les vacances scolaires*

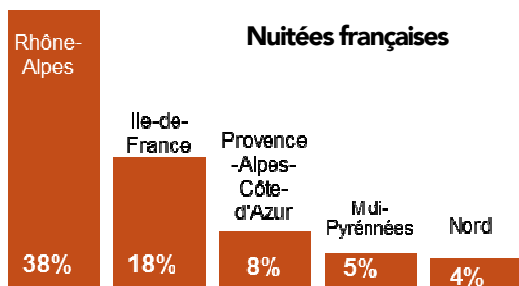
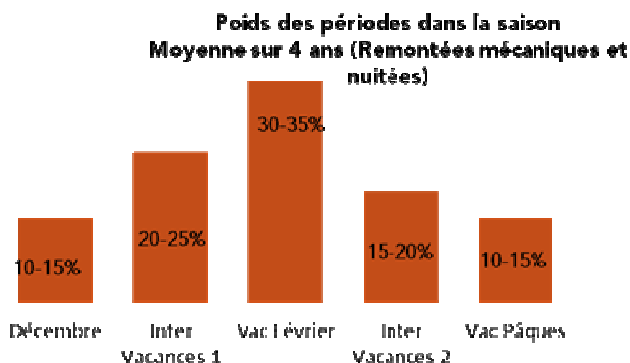
	Français	Etrangers
17/12/2016	Zones ABC	GB-D
24/12/2016	Zones ABC	B-GB-I-NL-D
31/12/2016		B-I-NL-CH
07/01/2017		
14/01/2017		
21/01/2017		
28/01/2017		D
03/02/2017	zone C	D
11/02/2017	zones C+A	GB-D
18/02/2017	zones A+B	NL-D
25/02/2017	zone B	NL-B-D
04/03/2017		D
11/03/2017		D
18/03/2017		D
25/03/2017		D
01/04/2017	zone C	GB-B-D
08/04/2017	zones C+A	GB-B-D
15/04/2017	zones A+B	GB-D-IT
22/04/2017	zone B	NL-D

**Taux d'occupation des hébergements marchands**

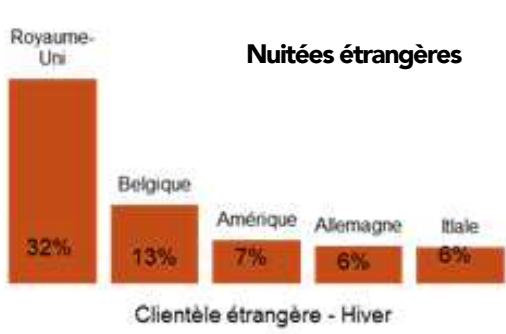


## LES CHIFFRES CLES Isère - hiver 2015/16

- 22 stations de sports d'hiver
- 30 domaines de ski nordique
- 3<sup>ème</sup> département montagne le plus visité par les Français
- 10 millions de nuitées totales<sup>2</sup>
- 19% de clientèle étrangère en hébergements marchands
- 112,3 millions d'euros de recette des remontées mécaniques
- 1,4 million d'euros de redevance de ski nordique



Clientèle française<sup>1</sup> - Hiver



<sup>1</sup>Suivi des Déplacements des Français de plus de 15 ans (TNS Sofrès/2015) <sup>2</sup>Estimation des nuitées marchandes et non marchandes, françaises et étrangères (SDT TNS Sofrès/Observatoire Isère Tourisme)

## POUR ALLER PLUS LOIN

### • Tendances nationales

UNE SAISON QUI DEMARRE DOUCEMENT ... ET S'AMPLIFIE AU COURS DE LA PERIODE

Les données de l'Observatoire National des stations de Montagne ANMSM—Atout France révèlent des perspectives encourageantes sur l'ensemble de la saison.

Les effets du calendrier et les attentes des touristes sur l'enneigement restent les principaux facteurs de données en demi-teinte pour le début de saison.

Mais les professionnels restent optimistes car une dynamique positive porte l'ensemble de la saison. Les vacances de février présentent à ce jour des perspectives au moins équivalentes à celles de l'an passé, voire meilleures.

MERCI à nos partenaires, hébergeurs et offices de tourisme (partenariat avec l'ANMSM et ATOUT France)  
PROCHAINE DIFFUSION début janvier pour le bilan des vacances de Noël 2016-17

### ISERE TOURISME

Palais du Parlement  
4, place St André  
38024 Grenoble Cedex 1

### Contact Observatoire

Virginie JACOB  
chargée d'études  
virginie.jacob@isere-tourisme.com