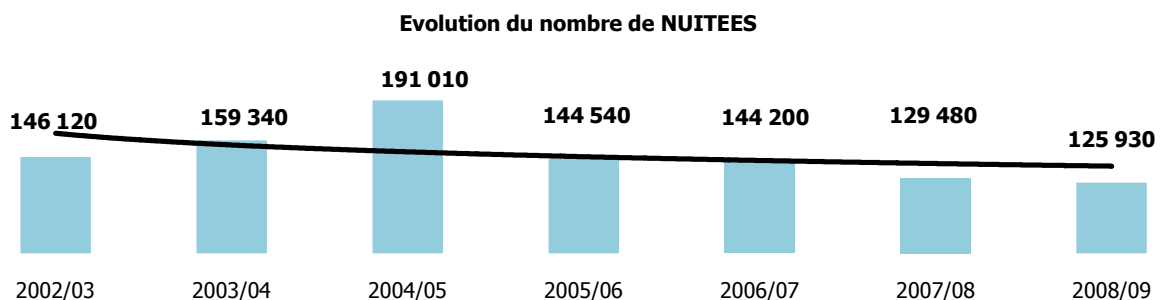
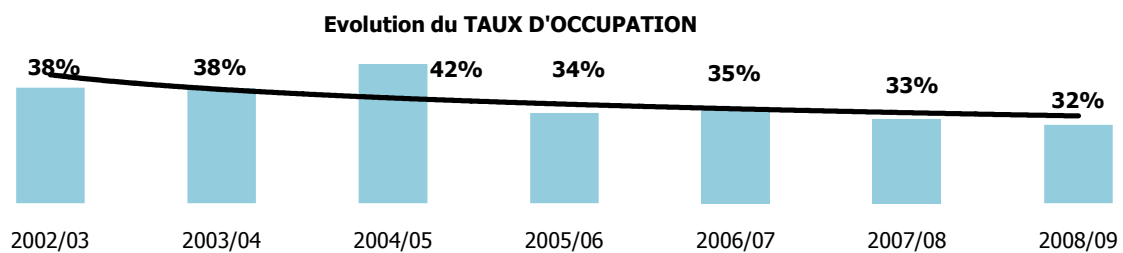
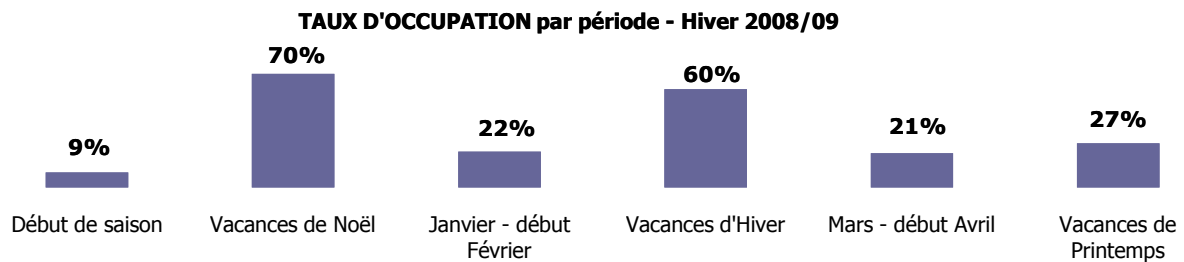


LES GITES RURAUX service réservation et service direct

- Capacité d'accueil (en lits) : 3 584
- Panel - répondants : 76%

	Début de saison	Vacances de Noël	Janvier - début Février	Vacances d'Hiver	Mars - début Avril	Vacances de Printemps	Saison d'Hiver
Taux d'Occupation	9%	70%	22%	60%	21%	27%	32%
Evolution du Taux / Hiver 2007-08							
→ En points	0	+3	-2	0	-5	+3	-1
→ En %	-3%	+4%	-8%	-1%	-19%	+13%	-2%
Nuitées totales extrapolées	4 550	27 860	17 200	46 750	14 010	15 570	125 930
Evolution / Hiver 2007-08							
→ En points	-175	-82	-2 193	-1 533	-3 639	+4 067	-3 555
→ En %	-4%	0%	-11%	-3%	-21%	+35%	-3%

Source : Partenariat / Association des Gîtes de France et Observatoire du Comité Départemental du Tourisme de l'Isère.



LES GITES RURAUX - Résultats par épi

→ Catégorie 1 épi

	Début de saison	Vacances de Noël	Période de Janvier - début Février	Vacances d'Hiver	Période de Mars - début Avril	Vacances de Printemps	Saison d'Hiver
Taux d'Occupation							24%

→ Catégorie 2 épis

	Début de saison	Vacances de Noël	Période de Janvier - début Février	Vacances d'Hiver	Période de Mars - début Avril	Vacances de Printemps	Saison d'Hiver
Taux d'Occupation							33%

→ Catégorie 3 épis

	Début de saison	Vacances de Noël	Période de Janvier - début Février	Vacances d'Hiver	Période de Mars - début Avril	Vacances de Printemps	Saison d'Hiver
Taux d'Occupation							35%